

ΠΩΣ ΚΑΝΟΥΜΕ ΣΥΝΔΙΔΑΣΚΑΛΙΕΣ & ΑΝΑΘΕΣΕΙΣ ΣΕ ΟΛΙΓΟΘΕΣΙΟ (1, 2, 3/θέσιο) & 4/θ, 5/θέσιο

A) Αρχικά, τακτοποιούμε την καρτέλα τοποθέτησης των εκπ/κών, εφ' όσον έχουν τοποθετηθεί στη σχολική μονάδα. Σε αντίθετη περίπτωση συνεχίζουμε στο Β. και επιστρέφουμε στο Α. αργότερα, όταν ολοκληρωθεί από τη ΔΙΠΕ η τοποθέτηση.

Ελέγχουμε την καρτέλα τοποθέτησης των εκπ/κών (Προσωπικό -> Τοποθετήσεις εργαζομένων στο φορέα μου) (εικόνα 1):

1) Ελέγχουμε ότι έχουν καταχωρηθεί τα **Στοιχεία Πράξης Ανάλυσης**.

2) Για τα ολιγοθέσια (1,2,3/θέσια) ΜΟΝΟ, βεβαιωνόμαστε:

α) ότι το πεδίο Ώρες υποχρεωτικού διδακτικού ωραρίου υπηρετήσης στο φορέα είναι **25**. Σε περίπτωση που δεν είναι, δημιουργούμε σχετικό αίτημα προς τη Δι.Π.Ε. Ηρακλείου στην ηλεκτρονική δ/νση: <http://dipe.ira.sch.gr/help>

β) ότι στις **Λεπτομέρειες ωραρίου εργασίας του εργαζόμενου** έχει καταχωρηθεί η **υπερωρία 5 ωρών** (σημείο 3 στην εικόνα 1).

Σχέση τοποθέτησης

Από Διάθεση ΠΥΣΠΕ/ΠΥΣΔΕ

Κύρια Ειδικότητα τοποθέτησης

ΠΕ70-ΔΑΣΚΑΛΟΙ

Ισχύει Από

[>=6/9/2019]

6/9/2019

Ισχύει Έως

[<=21/6/2020]

21/6/2020

Στοιχεία Πράξης Ανάληψης

Αριθμός

228

Ημ/νία Ανάληψης

10/9/2019

1.

Στοιχεία Πράξης Αποχώρησης

Αριθμός

Ημ/νία Αποχώρησης

Άλλα στοιχεία

Υποχρεωτικό διδακτικό
ωράριο υπηρετήσης

24

Ώρες υποχρεωτικού
διδακτικού ωραρίου
υπηρετήσης στο φορέα

25

2.

Ημέρες εργασίας στο
φορέα

Δ Τ Τ Π Π

Ώρες Α' ανάθεσης

30

Ώρες Β' ανάθεσης

3

Ώρες ανάθεσης σε ΣΕΠ
και Πρόσθετα Τμήματα

0

Άλλες ώρες ανάθεσης

3

Στοιχεία Πράξης Τοποθέτησης

Φορέας / Υπηρεσιακό όργανο Πράξης

ΔΙΕΥΘΥΝΤΗΣ ΕΚΠΑΙΔΕΥΣΗΣ

Αριθμός Πράξης

0

Ημ/νία Πράξης

10/9/2019

Στοιχεία Απόφασης Τοποθέτησης

Φορέας / Υπηρεσιακό όργανο Απόφασης

ΔΙΕΥΘΥΝΤΗΣ ΕΚΠΑΙΔΕΥΣΗΣ

Αριθμός Πρωτοκόλλου



21258

Ημ/νία Απόφασης

10/9/2019

3.

Λεπτομέρειες ωραρίου εργασίας του εργαζόμενου

	Περιγραφή ωραρίου εργασίας	Κατηγορία	Ώρες/εβδομάδα	Ισχύει από	Ισχύει έως ▾	Παρατηρήσεις
	ΤΜΗΜΑΤΑ ΤΗΣ ΙΔΙΑΣ ΜΟΝΑΔΑΣ	Υπερωρία	5	06-09-2019	21-06-2020	Activate Windows Go to PC settings to activate Windows

Εικόνα 1

B) Δημιουργούμε τις τάξεις από Σχολική Μονάδα -> Διαχείριση Τμημάτων (εικόνα 2).

Κριτήρια αναζήτησης

Όνομα








Τάξη

Τομέας Σπουδών

> Αναζήτηση > Καθαρισμός κριτηρίων

Αποτελέσματα αναζήτησης

Σύρετε την επικεφαλίδα μιας στήλης εδώ, ώστε να γίνει η ομαδοποίηση βάσει της επικεφαλίδας

	Όνομα	Τάξη	Τομέας Σπουδών
	A-Γ-Δ	A	Γενικής Παιδείας Δημοτικού
	A-Γ-Δ	Γ	Γενικής Παιδείας Δημοτικού
	A-Γ-Δ	Δ	Γενικής Παιδείας Δημοτικού
	B-E-ΣΤ	B	Γενικής Παιδείας Δημοτικού
	B-E-ΣΤ	E	Γενικής Παιδείας Δημοτικού
	B-E-ΣΤ	ΣΤ	Γενικής Παιδείας Δημοτικού

Εικόνα 2

Έπειτα, δημιουργούμε τις συνδιδασκαλίες από την επιλογή Σχολική Μονάδα -> Συνδιδασκαλίες Μαθημάτων Διαφορετικών Τμημάτων ή Τάξεων.

Στα ολιγοθέσια, δημιουργούμε **τόσες συνδιδασκαλίες όσοι οι δάσκαλοι της σχολικής Μονάδας**, δλδ. μία για μονοθέσιο, δύο για διθέσιο και τρεις για τριθέσιο.

Στα 4/θέσια δύο (2) και στα 5/θέσια μία (1).

Δίνουμε ένα περιγραφικό όνομα (π.χ. A-Γ-Δ) και συμπληρώνουμε στο σύνολο ωρών τις ώρες που κάνει ο δάσκαλος στην τάξη. Επιλέγουμε επίσης κύκλο τρέχουσας συνδιδασκαλίας και στη συνέχεια επιλέγουμε τα τμήματα (τάξεις) και τα μαθήματα αυτών που διδάσκει ο δάσκαλος στη συνδιδασκαλία. (εικόνα 3)

Στοιχεία τμήματος

Όνομα

Σύνολο ωρών

Κύκλος Τρέχουσας
Συνδιδασκαλίας

Β' Κύκλος

Τμήματα

#	Όνομα	Τάξη
<input checked="" type="checkbox"/>	Α-Γ-Δ	Α
<input checked="" type="checkbox"/>	Α-Γ-Δ	Γ
<input checked="" type="checkbox"/>	Α-Γ-Δ	Δ
<input type="checkbox"/>	Β-Ε-ΣΤ	Β
<input type="checkbox"/>	Β-Ε-ΣΤ	Ε
<input type="checkbox"/>	Β-Ε-ΣΤ	ΣΤ

Μαθήματα

#	Τμήμα	Μάθημα
<input checked="" type="checkbox"/>	Α-Γ-Δ	Γλώσσα
<input checked="" type="checkbox"/>	Α-Γ-Δ	Θρησκευτικά
<input checked="" type="checkbox"/>	Α-Γ-Δ	Θρησκευτικά
<input checked="" type="checkbox"/>	Α-Γ-Δ	Γλώσσα
<input checked="" type="checkbox"/>	Α-Γ-Δ	Γλώσσα
<input checked="" type="checkbox"/>	Α-Γ-Δ	Μαθηματικά
<input checked="" type="checkbox"/>	Α-Γ-Δ	Μελέτη Περιβάλλοντος
<input checked="" type="checkbox"/>	Α-Γ-Δ	Μαθηματικά
<input checked="" type="checkbox"/>	Α-Γ-Δ	Μαθηματικά
<input checked="" type="checkbox"/>	Α-Γ-Δ	Ιστορία
<input checked="" type="checkbox"/>	Α-Γ-Δ	Ιστορία
<input checked="" type="checkbox"/>	Α-Γ-Δ	Φυσική Αγωγή
<input checked="" type="checkbox"/>	Α-Γ-Δ	Μελέτη Περιβάλλοντος
<input checked="" type="checkbox"/>	Α-Γ-Δ	Μελέτη Περιβάλλοντος
<input checked="" type="checkbox"/>	Α-Γ-Δ	Φυσική Αγωγή
<input checked="" type="checkbox"/>	Α-Γ-Δ	Φυσική Αγωγή
<input checked="" type="checkbox"/>	Α-Γ-Δ	Εικαστικά

Εικόνα 3

Δεν επιλέγουμε μαθήματα που διδάσκουν οι εκπ/κοί ειδικοτήτων (εικόνα 4).

<input type="checkbox"/>	A-Γ-Δ	Μουσική
<input type="checkbox"/>	A-Γ-Δ	Θεατρική Αγωγή
<input checked="" type="checkbox"/>	A-Γ-Δ	Εικαστικά
<input checked="" type="checkbox"/>	A-Γ-Δ	Εικαστικά
<input type="checkbox"/>	A-Γ-Δ	Μουσική
<input type="checkbox"/>	A-Γ-Δ	Μουσική
<input checked="" type="checkbox"/>	A-Γ-Δ	Ευέλικτη Ζώνη: Βιωματικές Δράσεις
<input type="checkbox"/>	A-Γ-Δ	Τεχνολογίες της Πληροφορίας και των Επικοινωνιών (Τ.Π.Ε.)
<input type="checkbox"/>	A-Γ-Δ	Θεατρική Αγωγή
<input type="checkbox"/>	A-Γ-Δ	Θεατρική Αγωγή
<input checked="" type="checkbox"/>	A-Γ-Δ	Ευέλικτη Ζώνη: Βιωματικές Δράσεις

Εικόνα 4

Τέλος, επιλέγοντας Σχολική Μονάδα -> Αναθέσεις μαθημάτων σε εκπαιδευτικούς, αναθέτουμε στον/-ην εκπ/κό μόνο τα μαθήματα που αυτός/-η διδάσκει στην κάθε τάξη. Σε περίπτωση που δεν υπάρχουν εκπ/κοί ειδικοτήτων και για να ολοκληρωθεί η ανάθεση, μηδενίζουμε τις ώρες αυτών των μαθημάτων στη στήλη Ώρες Εκπαιδευτικού (εικόνα 5).

Τμήμα

Μάθημα	Ώρες Διδασκαλίας	Διδάσκων Εκπαιδευτικός	Ώρες Εκπαιδευτικού	
Θρησκευτικά	1	<input type="text" value="x ΠΕ70; ΧΑΪΝΑΚΗ ΧΡΥΣΑΝΘΗ; 6/9/2019; 21"/>	<input type="text" value="1"/>	<input type="button" value="+"/>
Γλώσσα	8	<input type="text" value="x ΠΕ70; ΧΑΪΝΑΚΗ ΧΡΥΣΑΝΘΗ; 6/9/2019; 21"/>	<input type="text" value="3"/>	<input type="button" value="+"/>
Μαθηματικά	3	<input type="text" value="x ΠΕ70; ΧΑΪΝΑΚΗ ΧΡΥΣΑΝΘΗ; 6/9/2019; 21"/>	<input type="text" value="2"/>	<input type="button" value="+"/>
Ιστορία	2	<input type="text" value="x ΠΕ70; ΧΑΪΝΑΚΗ ΧΡΥΣΑΝΘΗ; 6/9/2019; 21"/>	<input type="text" value="1"/>	<input type="button" value="+"/>
Μελέτη Περιβάλλοντος	1	<input type="text" value="x ΠΕ70; ΧΑΪΝΑΚΗ ΧΡΥΣΑΝΘΗ; 6/9/2019; 21"/>	<input type="text" value="1"/>	<input type="button" value="+"/>
Φυσική Αγωγή	1	<input type="text" value="x ΠΕ70; ΧΑΪΝΑΚΗ ΧΡΥΣΑΝΘΗ; 6/9/2019; 21"/>	<input type="text" value="1"/>	<input type="button" value="+"/>
Εικαστικά	1	<input type="text" value="x ΠΕ70; ΧΑΪΝΑΚΗ ΧΡΥΣΑΝΘΗ; 6/9/2019; 21"/>	<input type="text" value="1"/>	<input type="button" value="+"/>
Μουσική	1	<input type="text" value="x"/> <input type="button" value="!"/>	<input type="text" value="0"/>	<input type="button" value="+"/>
Θεατρική Αγωγή	1	<input type="text" value="x"/> <input type="button" value="!"/>	<input type="text" value="0"/>	<input type="button" value="+"/>
Ευέλικτη Ζώνη: Βιωματικές Δράσεις	0	<input type="text" value="x ΠΕ70; ΧΑΪΝΑΚΗ ΧΡΥΣΑΝΘΗ; 6/9/2019; 21"/>	<input type="text" value="0"/>	<input type="button" value="+"/>
Τεχνολογίες της Πληροφορίας και των Επικοινωνιών (Τ.Π.Ε.)	1	<input type="text" value="x"/> <input type="button" value="!"/>	<input type="text" value="0"/>	<input type="button" value="+"/>
Μελέτη - Προετοιμασία	0	<input type="text" value="x ΠΕ70; ΧΑΪΝΑΚΗ ΧΡΥΣΑΝΘΗ; 6/9/2019; 21"/>	<input type="text" value="0"/>	<input type="button" value="+"/>

Εικόνα 5

Έτσι, ανεξάρτητα του συνόλου των ωρών των μαθημάτων που αναθέτουμε, ανατίθενται σε αυτόν/-ην τόσες ώρες όσο το σύνολο ωρών της συνδιδασκαλίας (π.χ. 30), εφόσον βέβαια τα μαθήματα αυτά είναι επιλεγμένα στη συνδιδασκαλία (βλ. παραπάνω).